

Rot = Neue Kabelverbindungen
 Blau = Modifizierte, bestehende Kabelverbindungen

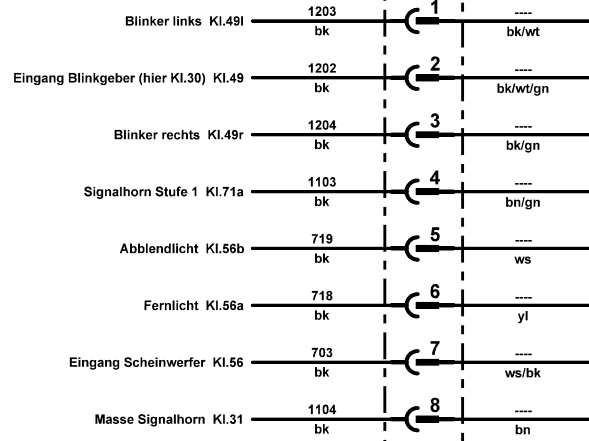
		Bezeichnung: Schema Saurer 6/10DM Nachrüstung Lichthupe		Blatt-Nr.:
				1/5
Datum		Name		Version
01.11.2020		Rene Kammermann		1.0
		Zeichnungs-Nr.:		sPlan 7.0

Details Anschluss Lenkstockscharter

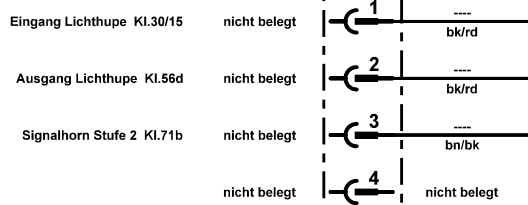
Original

modifiziert für Lichthupe

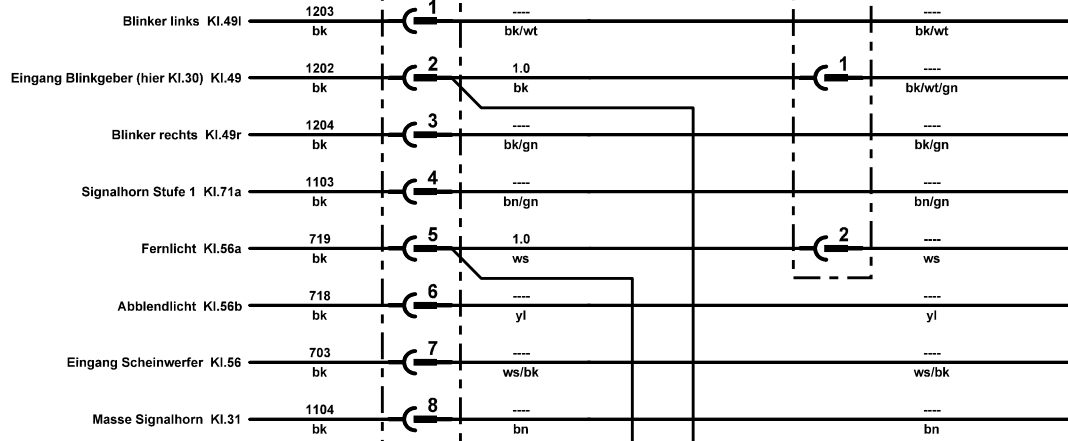
Stecker 8-Polig
(original)



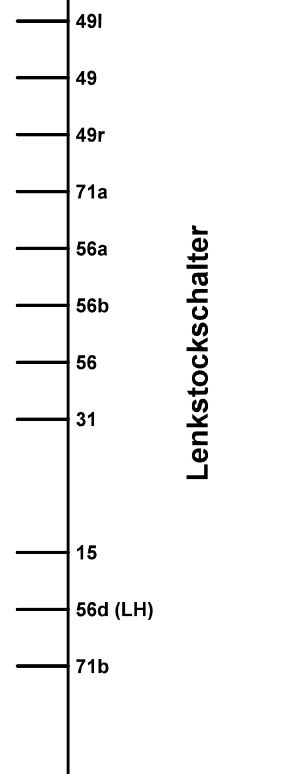

Stecker 4-Polig
(original)



Stecker 8-Polig
(original)

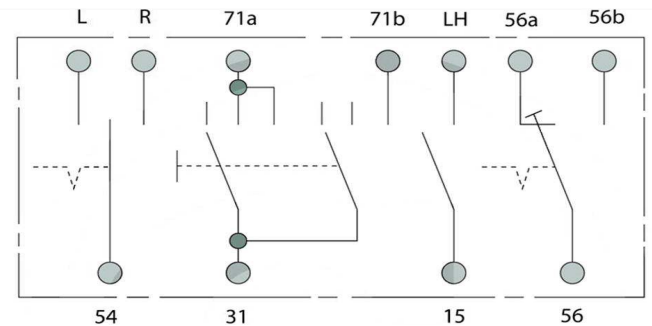
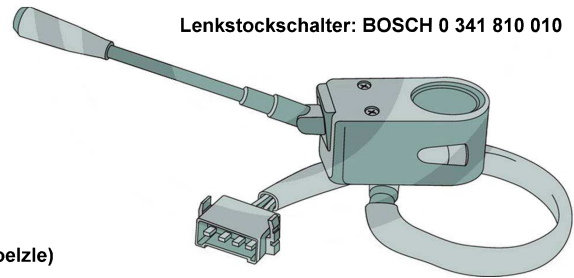


Stecker 4-Polig
(original)



Lenkstockscharter

Lenkstockscharter: BOSCH 0 341 810 010



Materialliste:

Anzahl	Artikel	Details	Teilenummer (Beispiel von Hoelzle)
1x	Kabel orange	2.5mm ² , Länge 260mm	AYL2.5or
1x	Kabel orange	1.5mm ² , Länge 100mm	AYL1.5or
2x	Kabel weiss	1.0mm ² , Länge 100mm	AYL1.0ws
2x	Kabel schwarz	1.0mm ² , Länge 100mm	AYL1.0sz
8x	Pin 6.3mm	1.0-2.5mm ² , weiblich	250625LA
2x	Pin 6.3mm	1.0-2.5mm ² , männlich	240625LE
3x	Isolierhülse	für Pin 6.3mm, weiblich	192520
1x	4-Pol Steckgehäuse	weiblich	710240
1x	2-Pol Steckgehäuse	weiblich	710180
1x	2-Pol Steckgehäuse	männlich	710170

		Bezeichnung: Schema Saurer 6/10DM Nachrüstung Lichthupe	Blatt-Nr.:
			2/5
Datum: 01.11.2020		Zeichnungs-Nr.: ---	Version:
Name: Rene Kammermann			1.0
			sPlan 7.0